

# ОТЧЕТ О ФИНАНСОВЫХ РЕЗУЛЬТАТАХ ДЕЯТЕЛЬНОСТИ УЧРЕЖДЕНИЯ

на 1 января 2024 г.

Форма по ОКУД

Дата

Муниципальное бюджетное общеобразовательное учреждение "Средняя общеобразовательная школа №100 имени вице-адмирала, Героя Советского союза В.Г. Старикова"

КОДЫ

0503721

01.01.2024

49668695

1832027912

Обособленное подразделение

Учредитель Администрация муниципального образования "Город Ижевск"

ИНН

1832027912

Наименование органа, осуществляющего полномочия учредителя

по ОКМО

94701000

Периодичность: годовая

по ОКПО

04049612

Единица измерения: руб.

ИНН

1826001137

лава по ВК

по ОКЕИ

383

Наименование показателя	Код строки	Кодналитик	Деятельностьцелевыми средствами	Деятельность по государственному заданию	Приносящая доход деятельность	Итого
<b>1 (стр. 030+стр. 040+стр. 050+стр. 060+стр. 070+стр. 090+стр. 110)</b>						
<b>Доходы от собственности</b>	010	100	23 333 576.26	90 053 416.96	7 992 711.44	121 379 704.66
в том числе:	030	120	-	-	205 535.83	205 535.83
Доходы от операционной аренды		121	-	-	205 535.83	205 535.83
Доходы от оказания платных услуг (работ), комиссионный заим	040	130	-	87 962 507.85	7 426 835.38	95 389 343.23
в том числе:						
Доходы от оказания платных услуг (работ)		131	-	87 962 507.85	7 359 453.00	95 321 960.85
Доходы по условным арендным платежам		135	-	-	67 382.38	67 382.38
Штрафы, пени, неустойки, возмещения ущерба	050	140	-	-	-	-
в том числе:						
Безвозвратные поступления текущего характера	060	150	23 333 576.26	-	156 162.23	23 489 738.49
в том числе:						
Поступления текущего характера бюджетным и автономным учреждениям от сектора государственного управления		152	23 333 576.26	-	-	23 333 576.26

Поступления текущего характера от иных резидентов (за исключением сектора государственного управления и организаций государственного сектора)		155		-	-	156 162.23	156 162.23
<i>Безвозмездные поступления капитального характера</i>	070	160		-	-	-	-
в том числе:							
<i>Доходы от операций с активами</i>	090	170		-	-	9 608.00	9 608.00
в том числе:							
Доходы от выбытия активов		172		-	-34 813.36	9 608.00	-25 205.36
Доходы от оценки активов и обязательств		176		-	34 813.36	-	34 813.36




Наименование показателя	Код строки	Код индикатора	Детальность целевыми средствами	Детальность по государственному заданию	Приносящая доходность	Итого
	2	3	4	5	6	7
<b>Прочие доходы</b>	<b>100</b>	<b>180</b>				
в том числе						
<b>Безвозмездные неденежные поступления в сектор государственного управления</b>	<b>110</b>	<b>190</b>				
в том числе						
Безвозмездные неденежные поступления текущего характера от сектора государственного управления и организаций государственного сектора		191		1 188 090.11		1 188 090.11
Безвозмездные неденежные поступления капитального характера от сектора государственного управления и организаций государственного сектора		195		902 819.00		902 819.00
Безвозмездные неденежные поступления капитального характера от физических лиц		197			194 570.00	194 570.00
<b>Расходы (стр. 160+стр. 170+стр. 190+стр. 210+стр. 230+стр. 240+стр. 250+стр. 260+стр. 270)</b>	<b>150</b>	<b>200</b>	<b>23 085 177.02</b>	<b>99 025 570.94</b>	<b>7 985 394.99</b>	<b>130 096 142.95</b>
<b>Оплата труда и начисления на выплаты по оплате труда</b>	<b>160</b>	<b>210</b>	<b>5 136 904.65</b>	<b>79 869 207.78</b>	<b>4 670 177.61</b>	<b>89 676 290.04</b>
в том числе						
Заработная плата		211	3 936 460.76	61 360 134.34	3 590 506.28	68 887 101.38
Начисления на выплаты по оплате труда		213	1 200 443.89	18 509 073.44	1 079 671.33	20 789 188.66
<b>Оплата работ, услуг</b>	<b>170</b>	<b>220</b>	<b>15 199 907.34</b>	<b>8 179 699.49</b>	<b>2 410 207.69</b>	<b>25 789 814.52</b>
в том числе						
Услуги связи		221		95 840.63	90 647.95	186 488.58
Коммунальные услуги		223		7 691 136.72	1 175 312.61	8 866 449.33
Работы, услуги по содержанию имущества		225	261 040.00	115 032.02	458 420.30	834 492.32
Прочие работы, услуги		226	14 938 867.34	261 985.76	685 826.83	15 886 679.93
Страхование		227		15 704.36		15 704.36
<b>Обслуживание долговых обязательств</b>	<b>190</b>	<b>230</b>				
в том числе						
<b>Безвозмездные перечисления текущего характера организациям</b>	<b>210</b>	<b>240</b>				
в том числе						
				236 694.15		236 694.15

Безвозмездные перечисления государственными (муниципальным) бюджетным и автономным учреждениям							
Безвозмездные перечисления бюджетам	230	241	250	-	236 694.15	-	236 694.15
в том числе							
Социальное обеспечение	240	260	260	20 897.03	306 571.61	7 061.43	334 530.07
в том числе							
Социальные пособия и компенсации персоналу в денежной форме		266	266	20 897.03	306 571.61	7 061.43	334 530.07
Расходы по операциям с активами	250	270	270	-	10 428 501.91	897 948.26	11 326 450.17
в том числе							
Амортизация		271	271	-	8 763 914.88	362 444.04	9 126 358.92
Расходование материальных запасов		272	272	-	1 119 047.43	535 504.22	1 654 551.65
Чрезвычайные расходы по операциям с активами		273	273	-	545 539.60	-	545 539.60
Безвозмездные перечисления капитального характера организациям	260	280	280	-	-	-	-
в том числе							

Наименование показателя	Код строки		Детальность целевыми средствами	Детальность по государственному заданию		Приносящая доходность	Итого
	1	2		3	4		
<b>Прочие расходы</b>	270	290	2 727 468.00	4 896.00	-	-	2 732 364.00
в том числе:							
Налоги, пошлины и сборы		291	2 727 468.00	4 896.00	-	-	2 732 364.00
<b>1 операционный результат (стр. 301–стр. 302); (стр. 310+с</b>	300		248 399.24	-8 972 153.98	7 316.45	-8 716 438.29	
<i>Операционный результат до налогообложения (стр. 010–стр.</i>	301		248 399.24	-8 972 153.98	7 316.45	-8 716 438.29	
<b>Операции с нефинансовыми активами (стр. 320 + стр.</b>	310		-	-7 111 805.77	9 405.27	-7 102 400.50	
<b>330 + стр. 350 + стр. 360 + стр. 370 + стр. 380 + стр. 390 +</b>	320		-	-7 247 485.08	-52 002.04	-7 299 487.12	
<i>Чистое поступление основных средств</i>							
в том числе:							
увеличение стоимости основных средств	321	310	22 517.00	1 516 429.80	311 106.80	1 850 053.60	
уменьшение стоимости основных средств	322	41X	22 517.00	8 763 914.88	363 108.84	9 149 540.72	
<b>Чистое поступление произведенных активов</b>	350		-	34 813.36	-	34 813.36	
в том числе:							
увеличение стоимости непроизведенных активов	351	330	-	34 813.36	-	34 813.36	
<b>Чистое поступление материальных запасов</b>	360		-	100 865.95	61 407.31	162 273.26	
в том числе:							
увеличение стоимости материальных запасов	361	340	-	1 456 607.53	606 737.96	2 063 345.49	
из них:							
уменьшение стоимости материальных запасов	362	440	-	1 355 741.58	545 330.65	1 901 072.23	
из них:							

Наименование показателя	Код строки	Код подстроки	Деятельность	Деятельность по государственному заданию	Принносящая доход деятельность	Итого
1	2	3	4	5	6	7
В том числе:						
увеличение затрат	391	X	-	87 622 704.40	6 917 976.17	94 540 680.57
уменьшение затрат	392	X	-	87 622 704.40	6 917 976.17	94 540 680.57
<b>Операции с финансовыми активами и обязательствами</b> (стр. 420–стр. 510)	410		248 399.24	-1 860 348.21	-2 088.82	-1 614 037.79
<b>Операции с финансовыми активами (стр. 430+стр. 440+стр. 450-стр. 460+стр. 470+стр. 480)</b>	420		-444 995.01	-1 558 660.68	597 936.99	-1 405 718.70
<i>Чистое поступление денежных средств и их эквивалентов</i>	430		-446 421.81	-	544 653.57	98 231.76
в том числе:						
поступление денежных средств и их эквивалентов	431	510	25 110 035.89	90 713 615.93	11 134 096.20	126 957 748.02
выбытие денежных средств и их эквивалентов	432	610	25 556 457.70	90 713 615.93	10 589 442.63	126 859 516.26
<i>Чистое увеличение дебиторской задолженности</i>	480		1 426.80	-1 558 660.68	53 283.42	-1 503 950.46
в том числе:						
увеличение дебиторской задолженности	481	560	25 086 003.99	91 266 481.47	11 421 857.29	127 774 342.75
уменьшение дебиторской задолженности	482	660	25 084 577.19	92 825 142.15	11 368 573.87	129 278 293.21

Наименование показателя	Код строки	Код индикатора	Детальность с целевыми средствами	Детальность по государственному заданию	Принесшая доходность	Итого
	2	3	4	5	6	7
<b>Операции с обязательствами</b>						
(стр. 520+стр. 530+стр. 540+стр. 550+стр. 560)	510		-693 394.25	301 687.53	600 025.81	208 319.09
Чистое увеличение прочей кредиторской задолженности	540		-693 394.25	-1 249 008.59	377 627.09	-1 564 775.75
в том числе:						
увеличение прочей кредиторской задолженности	541	730	30 095 069.62	124 402 693.95	10 308 388.76	164 806 152.33
уменьшение прочей кредиторской задолженности	542	830	30 788 463.87	125 651 702.54	9 930 761.67	166 370 928.08
Чистое изменение доходов будущих периодов	550	X	-	-	80 813.26	80 813.26
Чистое изменение резервов предстоящих расходов	560	X	-	1 550 696.12	141 585.46	1 692 281.58

Руководитель  Помылткин Борис Васильевич  Главная бухгалтер  Пермякова Е.Л.  
 (подпись) (расшифровка подписи) (подпись) (расшифровка подписи)


**Централизованная бухгалтерия**

Муниципальное казенное учреждение "Централизованная бухгалтерия Управления  
 образования Администрации города Ижевска"  
 ОГРН: 1021801158719 ИНН: 1831061808 КПП: 184101001 Адрес: г.Ижевск, ул.  
 М.Горького д. 62  
 (идентификационное, ОГРН, ИНН, КПП, местонахождение)

Руководитель  Руководитель  Жижина О.В.  
 (уполномоченное лицо) (подпись) (расшифровка подписи)

Директор  Директор  Жижина О.В.  
 (подпись) (расшифровка подписи)



Исполнитель бухгалтер I категории  Калинина Марина Георгиевна  
 (должность) (подпись) (расшифровка подписи)

"14" марта 2024 (телефон, e-mail)